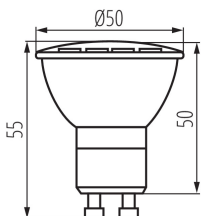


23412 TEDI MAXX LED GU10-WW

Źródło światła LED

5905339234124



Kanlux TEDI MAXX LED to moc zamknięta w niewielkim korpusie. Wydajne diody LED oraz ceramiczna obudowa to tylko niektóre atuty tych źródeł. Stabilizowany zasilacz zapewnia zminimalizowanie efektu migotania, który mógłby męczyć wzrok. Ponadto Kanlux TEDI MAXX to wydajność świetlna 100lm z Wata, a zastosowana matowa szybka zapewnia równomierny rozsył światła.

RODZAJ ŹRÓDŁA ŚWIATŁA:

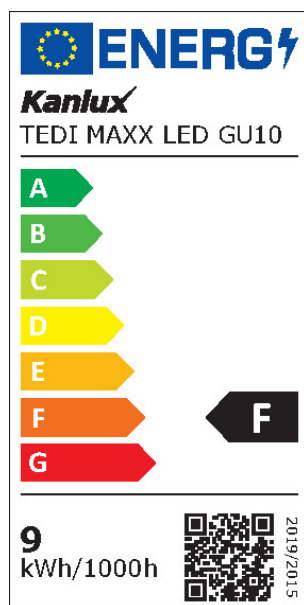
Zastosowana technologia oświetleniowa: LED
Bezkierunkowe lub kierunkowe źródło światła: NDLS
Źródło światła zasilane lub niezasilane napięciem sieciowym: MLS
Połączone źródło światła (CLS): nie
Źródło światła z możliwością zmiany barwy światła: nie
Źródło światła o wysokiej luminancji: nie
Ostona przeciwolśnieniowa: nie
Funkcja ściemniania: nie

PARAMETRY PRODUKTU:

Kolor: biały
Możliwość współpracy ze ściemniaczem: nie
Szerokość [mm]: 50
Wysokość [mm]: 55
Głębokość [mm]: 50
Średnica [mm]: 50
Zawartość rtęci: nie
Napięcie znamionowe [V]: 220-240 AC
Częstotliwość znamionowa [Hz]: 50
Prąd znamionowy lampy [mA]: 74
Moc znamionowa [W]: 9
Całkowity znamionowy strumień świetlny [lm]: 900
Znamionowy kąt promieniowania [°]: 120
Materiał: ceramika
Materiał klosza: tworzywo sztuczne
Źródło światła: PAR16
Rodzaj diody: LED SMD
Barwa światła: ciepłobiała
Trzonek: GU10
Znamionowa trwałość lampy [h]: 20000
Ilość cykli wł/wył: ≥15000
Kształt źródła światła: spot

23412 TEDI MAXX LED GU10-WW

Źródło światła LED



PARAMETRY KIERUNKOWYCH ŹRÓDEŁ ŚWIATŁA:

Kąt promieniowania [°]: 120

PARAMETRY ŹRÓDEŁ ŚWIATŁA LED I OLED:

Zużycie energii w trybie włączenia źródła światła (kWh/1000h): 9

Klasa efektywności energetycznej: F

Użyteczny strumień świetlny źródła światła Φ_{use} [lm]: 900

Użyteczny strumień świetlny źródła światła Φ_{use} [lm]: w kuli (360°)

Skorelowana temperatura barwowa [K]: 3000

Jednolitość barwy w elipsach McAdama: ≤ 6

Moc w trybie włączenia Pon źródła światła [W]: 9

Wysokość źródła światła [mm]: 55

Szerokość źródła światła [mm]: 50

Głębokość źródła światła [mm]: 50

Wskaźnik oddawania barw: 80

Współrzędne chromatyczności (x): 0.44

Współrzędne chromatyczności (y): 0.403

Deklaracja równoważności mocy [W]: 65

Wartość wskaźnika oddawania barw R9: 1

Współczynnik trwałości: ≥ 0.9

Współczynnik zachowania strumienia świetlnego: 0.95

PARAMETRY ZASILANYCH Z SIECI ŹRÓDEŁ ŚWIATŁA LED I OLED:

Współczynnik przesuwu fazowego ($\cos \phi_1$): 0.5

Źródło światła LED zastępuje fluorescencyjne źródło światła bez wbudowanego statecznika o określonej mocy: nie dotyczy

Wskaźnik migotania (Pst LM): $\leq 1,0$

Wskaźnik efektu stroboskopowego (SVM): $\leq 0,4$

DANE LOGISTYCZNE:

Jak pakowane: 10

Ilość sztuk w opakowaniu pośrednim: 10

Ilość sztuk w opakowaniu zbiorczym: 100

Masa jednostkowa netto [g]: 56

Gramatura [g]: 68.7

Długość opakowania jednostkowego [cm]: 5

Szerokość opakowania jednostkowego [cm]: 5

Wysokość opakowania jednostkowego [cm]: 6.5

Waga kartonu [kg]: 6.87

Szerokość kartonu [cm]: 27.5

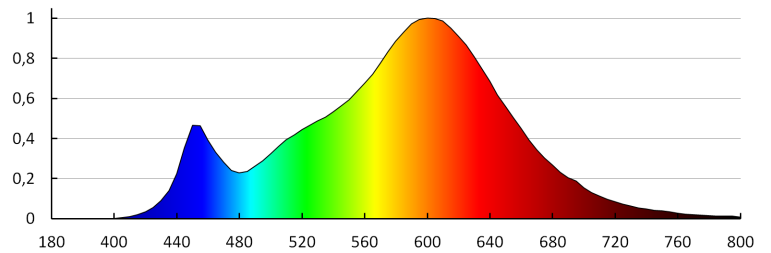
Wysokość kartonu [cm]: 16

Długość kartonu [cm]: 52

Objętość kartonu [m³]: 0.02288

23412 TEDI MAXX LED GU10-WW

Źródło światła LED



KANLUX S.A. (kat 23412) TEDI MAXX LED GU10-WW / LDC (Polar)

Luminaire: KANLUX S.A. (kat 23412) TEDI MAXX LED GU10-WW
Lamps: 1 x TEDI MAXX LED GU10-WW

