



# Szklane świece i bańki LED CorePro



## CorePro LEDLusterND6.5-60W P45 E14827CLG

Świeca LED z klasycznym żarnikiem łączy tradycyjne, dobrze znane wzornictwo i kształt z trwałością oraz korzyściami, jakie zapewnia technologia LED. Ta żarówka LED to doskonały wybór dla osób, które planują modernizację i poszukują zamiennika LED: w porównaniu z konwencjonalnymi lampami ta technologia pozwala uzyskać oszczędność energii na poziomie 90%. Szklane żarówki LED CorePro zapewniają doskonałą jakość światła do oświetlenia schodów. Świece LED dzięki trwałości 15 000 godzin pozwalają też zmniejszyć koszty konserwacji.

### Dane produktu

Informacje ogólne	
Podstawa-nasadka	E14
Nominalny okres eksploatacji	15 000 h
Cykl Przełączania	20 000
Lighting Technology	LED
Wartość referencyjna pomiaru strumienia	Sphere
Dane techniczne oświetlenia	
Kod barwy	827 [CCT of 2700K]
Strumień Świetlny	806 lm
Skuteczność świetlna (znamionowa) (Nom)	124,00 lm/W
Oznaczenie koloru	barwa ciepło-biała (WW)
Skorelowana Temperatura Barwowa (Nom)	2700 K
Jednorodność barw	<6
Wskaźnik oddawania barw (CRI)	80
LLMF At End Of Nominal Lifetime (Nom)	70 %
Wartość migotania (PstLM)	1
Wartość efektu stroboskopowego (SVM)	0,9

Photobiological safety according to EN 62471	RG1
Eksploatacja i połączenie elektryczne	
Częstotliwość linii	50 to 60 Hz
Częstotliwość wejściowa	50 do 60 Hz
Zużycie energii	6,5 W
Lamp Current (Nom)	50 mA
Równoważna moc w watach	60 W
Czas uruchomienia (Nom)	0,5 s
Czas rozświetlania do osiągnięcia 60% maksymalnego strumienia światła	0,5 s
Współczynnik mocy (ułamek)	0,55
Napięcie (Nom)	220-240 V
Temperatura	
Maksymalna temperatura obudowy (Nom)	55 °C

## Szklane świece i bańki LED CorePro

### Układy sterowania i ściemnianie

Z możliwością przyciemniania	Nie
------------------------------	-----

### Mechanika i korpus

Wykończenie żarówki	Przezroczyste
Kształt bańki	P45

### Certyfikaty i zastosowania

Klasa energooszczędności	E
Zużycie energii elektrycznej w kWh/1000 h	7 kWh
Numer Rejestracyjny EPREL	1825179
Znak CE	Tak
Zgodność z normą UE RoHS	Tak
EyeComfort	Tak

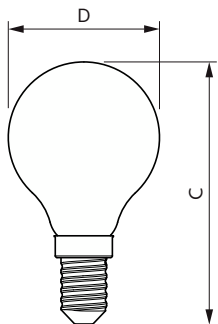
### Warunki dotyczące zastosowań

czy można go stosować w oprawach zamkniętych?	No
---	----

### Dane techniczne produktu

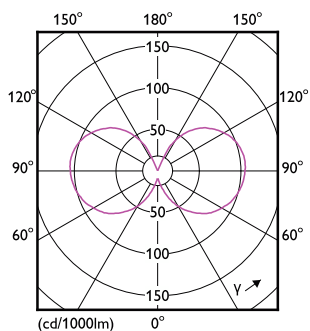
Nazwa produktu na zamówieniu	CorePro LEDLusterND6.5-60W P45 E14827CLG
Pełna nazwa produktu	CorePro LEDLusterND6.5-60W P45 E14827CLG
Full EOC	871951434756400
Kod zamówienia	34756400
Materiał Nr (12NC)	929002028592
Numerator – Liczba sztuk w opakowaniu	1
Waga netto (szt.)	0,014 kg
EAN/UPC – Produkt/opakowanie	8719514347564
Numerator - Packs per outer box	10
EAN/UPC – Opakowanie	8719514347571

## Rysunki techniczne

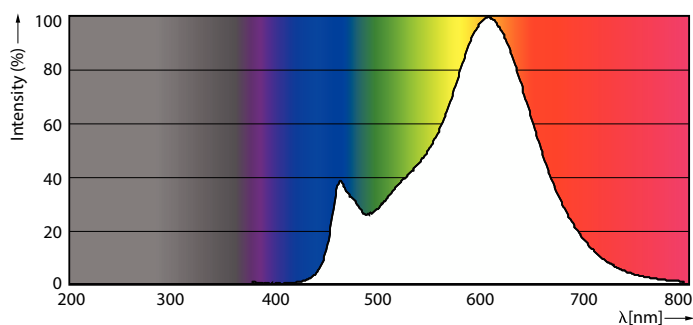


Product	D	C
CorePro LEDLusterND6.5-60W P45 E14827CLG	45 mm	80 mm

## Dane fotometryczne




Light Distribution Diagram - CorePro LEDLusterND6.5-60W P45 E14827CLG



Spectral Power Distribution Colour - CorePro LEDLusterND6.5-60W P45 E14827CLG

# Szklane świece i bańki LED CorePro

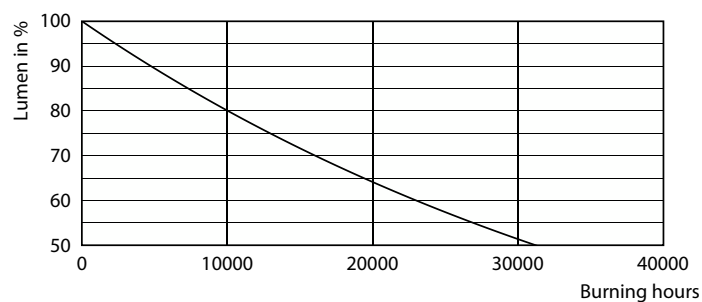
## Dane fotometryczne



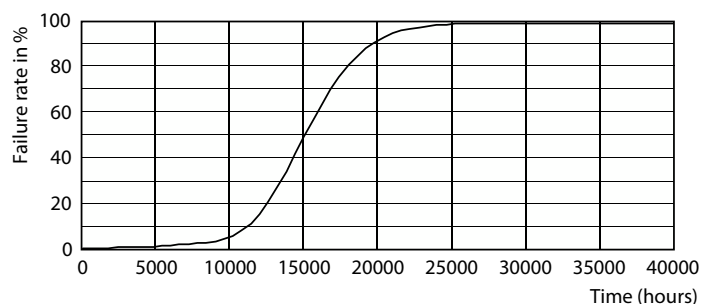
General uniform lighting - CorePro LEDLusterND6.5-60W P45 E14827CLG

### General uniform lighting - CorePro LEDLusterND6.5-60W P45 E14827CLG

## Okres eksploatacji



Lumen Maintenance Diagram - CorePro LEDLusterND6.5-60W P45 E14827CLG



Life Expectancy Diagram

